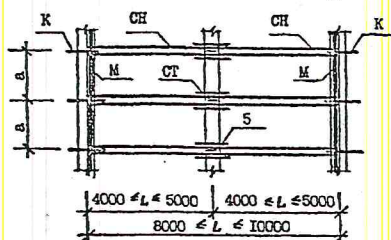


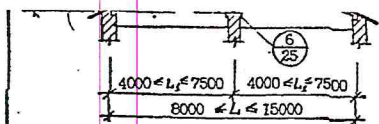
1-1



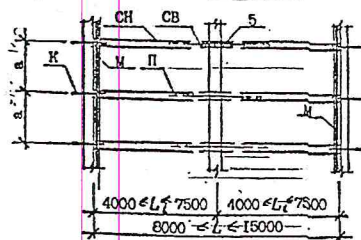
Гр	мм	мм	марка	шт.	марка	шт.	марка	шт.	м ³
4000	I460-I860	I300	CH-45	2	CT-20	I	K	2	0,225
4250	I550-I980	I300	CH-48	2	CT-23	I	K	2	0,241
4500	I640-2100	I300	CH-51	2	CT-23	I	K	2	0,257
4750	I730-2220	I300	CH-54	2	CT-23	I	K	2	0,291
5000	I820-2340	I200	CH-57	2	CT-26	I	K	2	0,318

1. См. дополнительно листы 23, 26, 28, 40, 45, 50.

2. Монтажная схема стропил применяется в тех случаях, когда на чердаке устраиваются помещения различного назначения.

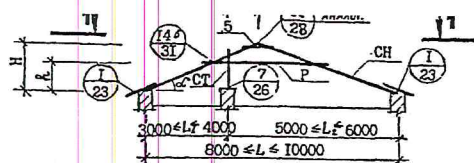


1-1

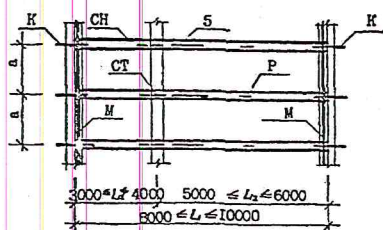


20-25	I1000	5500	5500	2000-2570	I300	CH-51	2	CB-21	2	П-26	2	CT-26	1	K	2	0,348
	I1500	5750	5750	2090-2690	I300	CH-51	2	CB-21	2	П-29	2	CT-29	1	K	2	0,358
	I2000	6000	6000	2180-2800	I300	CH-54	2	CB-24	2	П-29	2	CT-29	1	K	2	0,412
	I2500	6250	6250	2280-2920	I300	CH-57	2	CB-24	2	П-29	2	CT-29	1	K	2	0,424
	I3000	6500	6500	2370-3030	I300	CH-57	2	CB-24	2	П-32	2	CT-32	1	K	2	0,436
	I3500	6750	6750	2460-315	I100	CH-60	2	CB-24	2	П-32	2	CT-32	1	K	2	0,592
	I4000	7000	7000	2550-3260	I100	CH-63	2	CB-27	2	П-35	2	CT-32	1	K	2	0,598
	I4500	7250	7250	2640-3380	I100	CH-63	2	CB-27	2	П-35	2	CT-35	1	K	2	0,602
	I5000	7500	7500	2730-3500	900	CH-65	2	CB-27	2	П-35	2	CT-35	1	K	2	0,620

См.дополнительно листы 23, 25, 27, 29, 50, 40, 41, 43



1—1



См. дополнительно листы 23, 26, 28, 31, 40, 42, 45, 50.

Имя, Фамилия, Подпись и дата Взам. инв. №

$$11000 \leq L \leq 13000$$

$$4000 \leq L \leq 5000 \quad 7000 \leq L \leq 8000$$

$$11000 \leq L \leq 13000$$

Параметры крыши							Пар- стро- пил а	Марки элементов																Объем
д	L	L ₁	L ₂	H	f ₁	f ₂		Ниж. часть стропил		Верх. часть стропил		Подкос		Стойка		Затяжка		Затяжка		Кобылка				
Гр	мм						мм	марка	шт.	марка	шт.	марка	шт.	марка	шт.	марка	шт.	марка	шт.	марка	шт.	м ³		
20 - 30	11000	4000	7000	2000-2570	960-1370	640-820	1000	СН-51	2	СВ-18	2	ПЧ-42	1	СТ-23	1	Р-68	1	Р-46	1	К	2	0,433		
	11500	4250	7250	2020-2680	1050-1480	660-850	1000	СН-54	2	СВ-18	2	ПЧ-42	1	СТ-23	1	Р-68	1	Р-48	1	К	2	0,478		
	12000	4500	7500	2180-2790	1140-1600	680-880	1000	СН-57	2	СВ-18	2	ПЧ-45	1	СТ-23	1	Р-68	1	Р-48	1	К	2	0,494		
	12500	4750	7750	2280-2910	1230-1720	710-900	1000	СН-60	2	СВ-18	2	ПЧ-45	1	СТ-26	1	Р-68	1	Р-50	1	К	2	0,657		
	13000	5000	8000	2370-3030	1320-1830	730-930	900	СН-63	2	СВ-18	2	ПЧ-48	1	СТ-26	1	Р-68	1	Р-54	1	К	2	0,727		

См. дополнительно листы 23, 30, 31, 32, 40, 41, 44, 42, 45, 27, 50.

Лист № 1000/10000 и дата Взам. №